PERSPECTIVAS

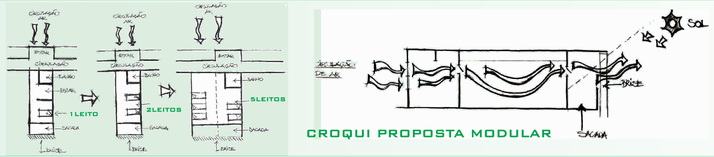

DETALHAMENTO DO APARTAMENTO
SUÍTE PARTICULAR

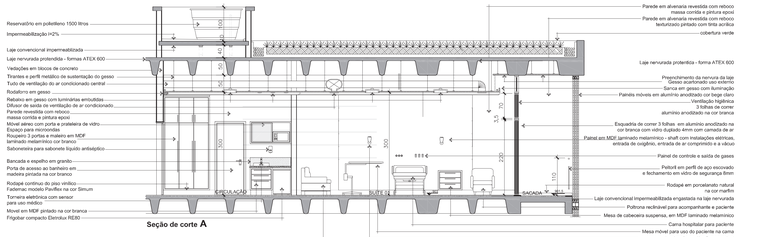

Seção de corte A

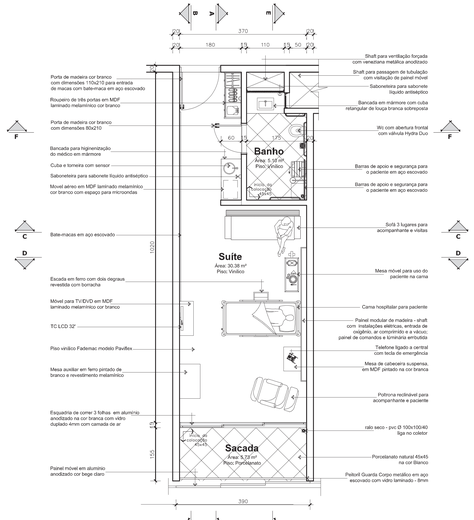

PLANTA BAIXA
esc.: 1/50

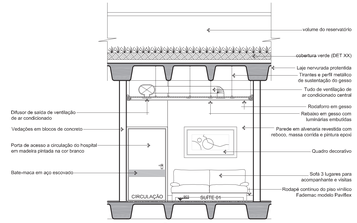

Seção de corte C

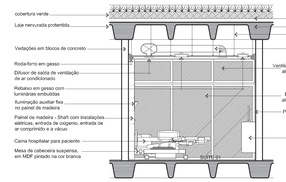

Seção de corte D

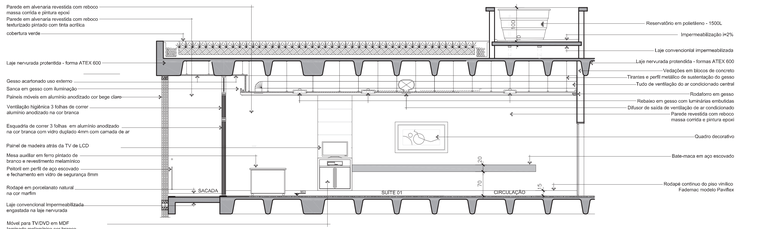

Seção de corte B

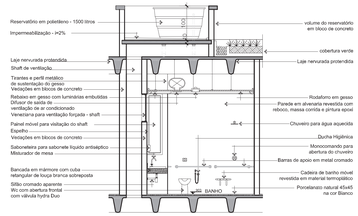

Seção de corte E

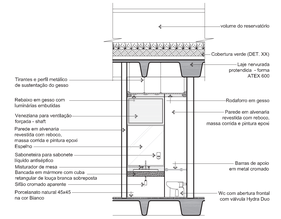

Seção de corte F

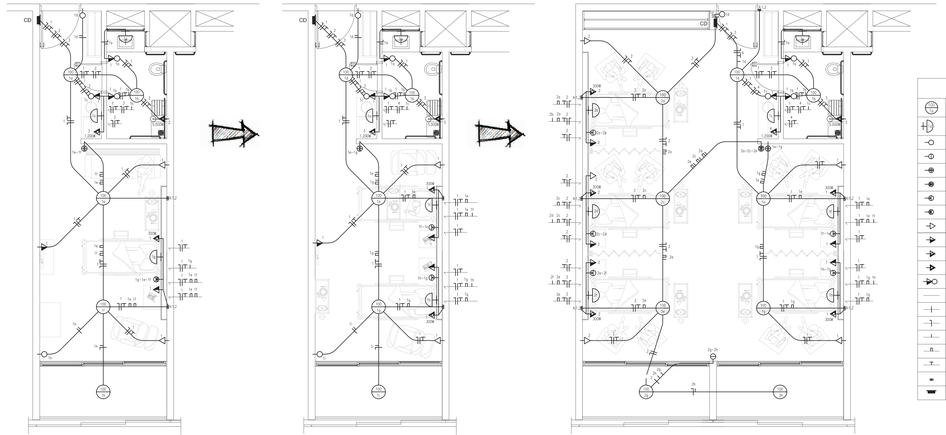

PROJ. ELÉTRICO
esc.: 1/50

SIMBOLOGIA	
	Ponto de luz incandescente no teto (100w)
	Ponto de luz incandescente na parede (60w)
	Interruptor simples de uma secção
	Interruptor simples de duas secções
	Interruptor paralelo ou hotel de duas secções
	Interruptor paralelo ou hotel de três secções
	Interruptor de uma secção simples + 1 secção paralelo ou hotel
	Interruptor de uma secção simples + 2 secções paralelo ou hotel
	TUG - Tomada bipolar + terra na parede, baixa (0,30m do piso)
	TUG - Tomada bipolar + terra na parede, baixa (1,20m do piso)
	TUE - Tomada bipolar + terra na parede, média (1,20m do piso)
	TUE - Tomada bipolar + terra na parede, alta (2,0m do piso)
	Interruptor + TUG, média (1,20m do piso)
	Eletroduto embutido no teto ou na parede
	Condutor fase no duto
	Condutor neutro no duto
	Condutor retorno no duto
	Condutores de retorno entre interruptores
	Condutor terra no duto
	Caixa espera na parede (1,20m do piso)
	CD - Centro de distribuicao

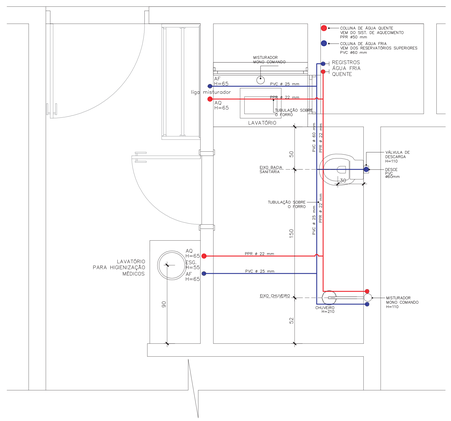

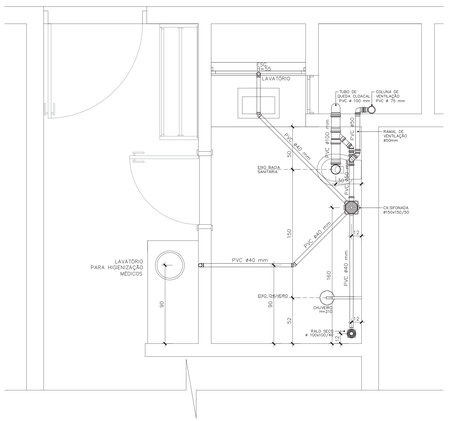

PROJ. HIDROSSANITÁRIO
esc.: 1/20

TRABALHO FINAL DE GRADUAÇÃO
CENTRO DE SAÚDE BOM PRINCÍPIO

ORIENTADOR: RINALDO FERREIRA BARBOSA

JOÃO RAFAEL SEVERO NOGUEIRA